



Étape 1: Prendre un feuille de papier




Étape 2: Plier en deux




Étape 3: Plier encore une fois et ré-ouvrir




Étape 4: Plier le 2 coins du haut pour rejoindre la partie centrale.




Étape 5: Remonter le bas et plier




Étape 6: Tourner de côté. Plier les 4 coins




Étape 7: Replier le bas pour obtenir un triangle.




Étape 8: Ouvrir et plier dans l'autre sens




Étape 9: Plier pour obtenir un triangle plus petit



Final:



Étape 10: Ouvrir pour former un carré.



Étape 11: Tirer sur les extrémités

