


# Coin-Coin des émotions

Tout comme Chaminou et ses amis, votre enfant vit de grandes émotions. En jouant avec vous à ce jeu de coin-coin, il apprendra à mieux reconnaître la colère, la joie, la peur et la tristesse.



Le  
saviez-  
vous? }

Nous proposons plus de 300 fiches d'activités à imprimer :  
bricolages, contes, dessins et jeux.

DÉCOUVREZ-LES!

[www.naitreetgrandir.com/activite-a-imprimer](http://www.naitreetgrandir.com/activite-a-imprimer)



**LA COLÈRE**

Raconte-moi  
une fois où  
tu étais fâché.

Agite tes bras  
comme Poulpette  
lorsqu'elle est  
de mauvaise  
humeur.

Nomme-moi  
quelque chose  
qui te  
rend content.

**LA JOIE**

Fais ta plus  
belle grimace  
pour faire  
sourire Chamou.

**LA PEUR**

Tu qu'est-ce  
qui te  
fait peur ?

Dis-moi ce  
bien quand tu  
as de la peine.

Imite Ti-Galop  
qui est triste.

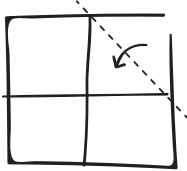
**LA TRISTESSE**

Montre à Touro  
comment marcher  
comme un renard  
courageux.

La gestion  
des émotions,  
ça s'apprend.

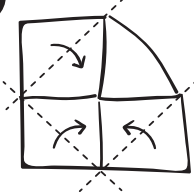
# Instructions de pliage

1.




Mettre le côté imprimé sur la table.

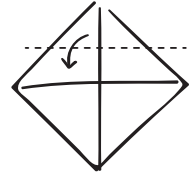
2.



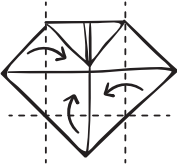
3.



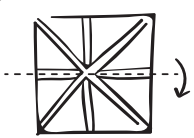
4.




5.




6.



7.



8.



## Comment jouer

1. Demandez à votre enfant de choisir un chiffre de 1 à 5.

2. Ouvrez le coin-coin dans un sens puis dans l'autre autant de fois que le chiffre choisi.

3. Invitez votre tout-petit à regarder à l'intérieur et faites-lui choisir une image.

4. Soulevez l'image et lisez la consigne à votre enfant.

**Profitez de cette activité pour parler des émotions à votre enfant.**

En vidéo, voyez comment jouer avec le coin-coin :  
[www.naitreetgrandir.com/mag/coincoin](http://www.naitreetgrandir.com/mag/coincoin)